



**МИНИСТЕРСТВО СОЦИАЛЬНОЙ ЗАЩИТЫ НАСЕЛЕНИЯ
ТВЕРСКОЙ ОБЛАСТИ**

**Итоги работы Министерства
социальной защиты населения
Тверской области
в 2018 году и задачи на 2019 год**

**г. Тверь
13 марта 2019 года**



ПОКАЗАТЕЛИ БЛАГОПОЛУЧИЯ ТЕРРИТОРИИ

Повышение рождаемости

Укрепление семейных ценностей

Рост благосостояния населения

Активное долголетие



«Послание сосредоточено прежде всего на вопросах нашего внутреннего социального и экономического развития. И особое внимание хотел бы уделить задачам, которые поставлены в майском Указе, развёрнуты в национальных проектах. Их содержание и ориентиры отражают запросы и ожидания граждан страны. Национальные проекты построены вокруг человека, ради достижения нового качества жизни для всех поколений, которое может быть обеспечено только при динамичном развитии России... Потому работа исполнительной власти на всех уровнях должна быть слаженной, содержательной, энергичной».

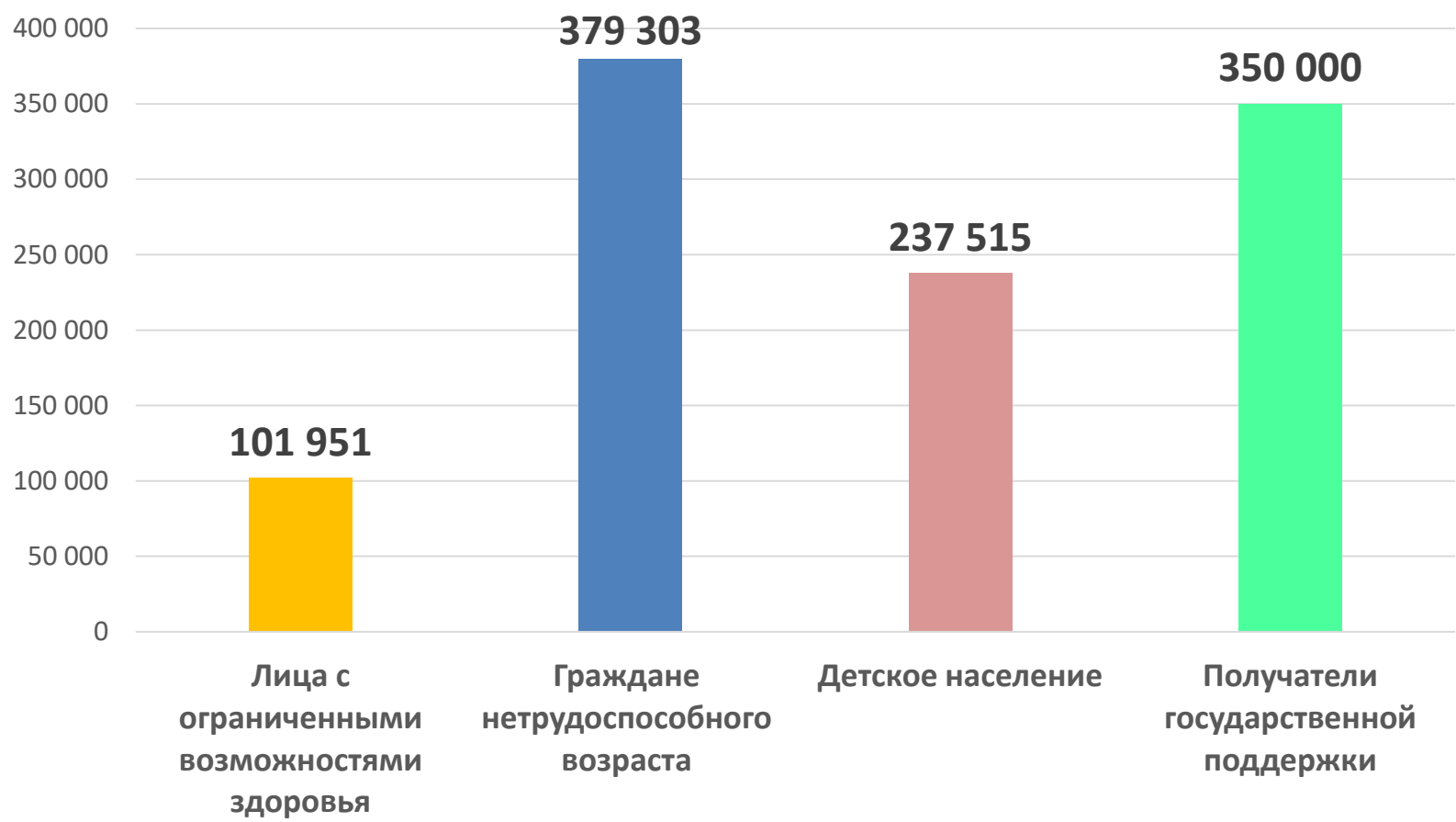
В. Путин



ЧИСЛЕННОСТЬ НАСЕЛЕНИЯ ТВЕРСКОЙ ОБЛАСТИ, НУЖДАЮЩЕГОСЯ В СОЦИАЛЬНОЙ ПОДДЕРЖКЕ

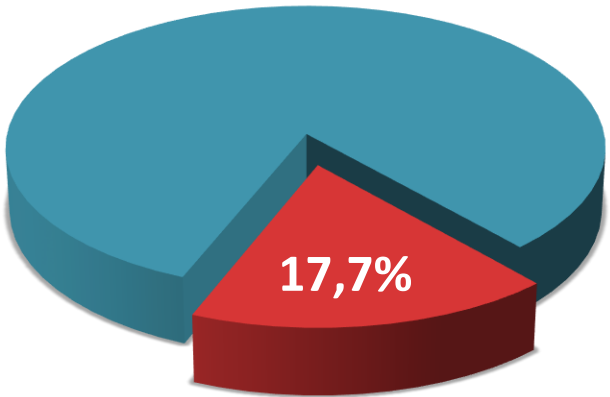
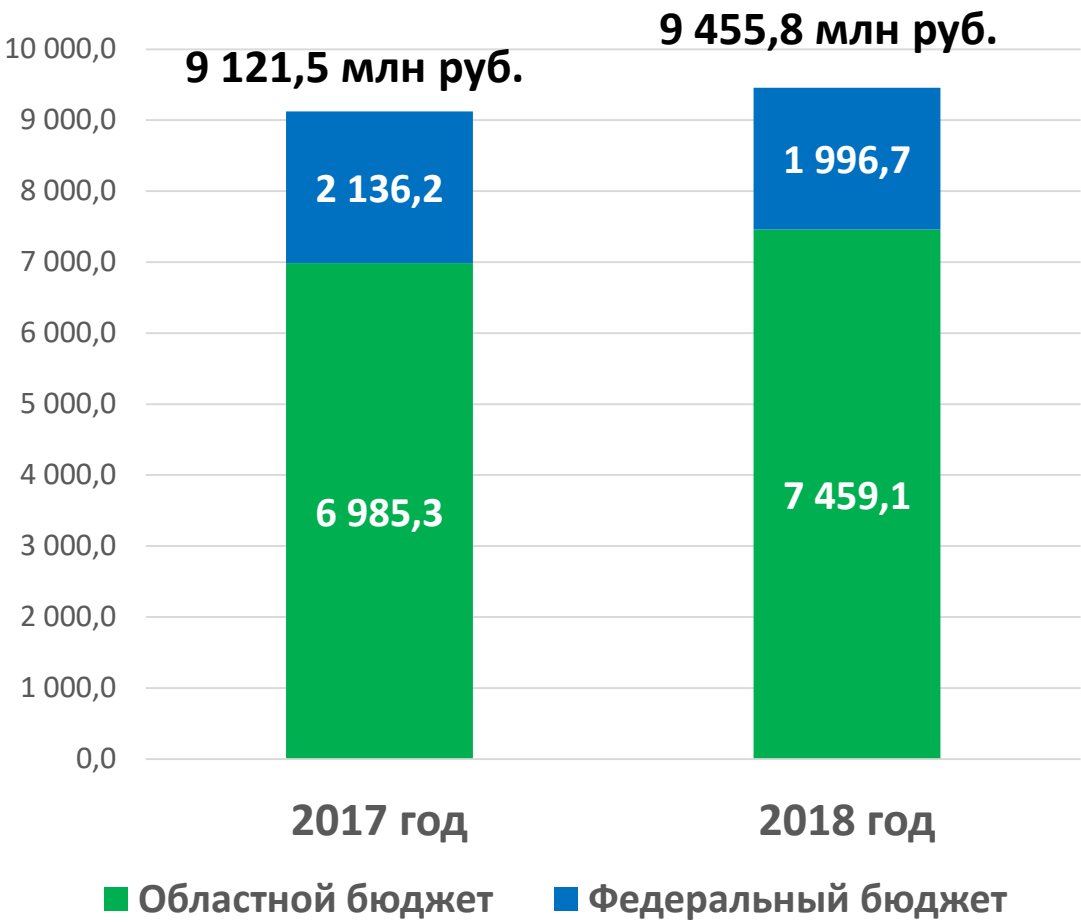
на 01.01.2018 года

Общая численность населения Тверской области – 1 283 873 человек





БЮДЖЕТ ОТРАСЛИ В 2017 И 2018 ГОДАХ



В 2018 году доля бюджета отрасли в бюджете Тверской области (53 505,0 млн руб.) составляет **17,7%**

Освоение средств в 2018 году составило 98,7%



ПОДДЕРЖКА СЕМЬЕЙ С ДЕТЬМИ В 2018 ГОДУ

24 вида социальных выплат, из них
16 установлены законодательством Тверской области

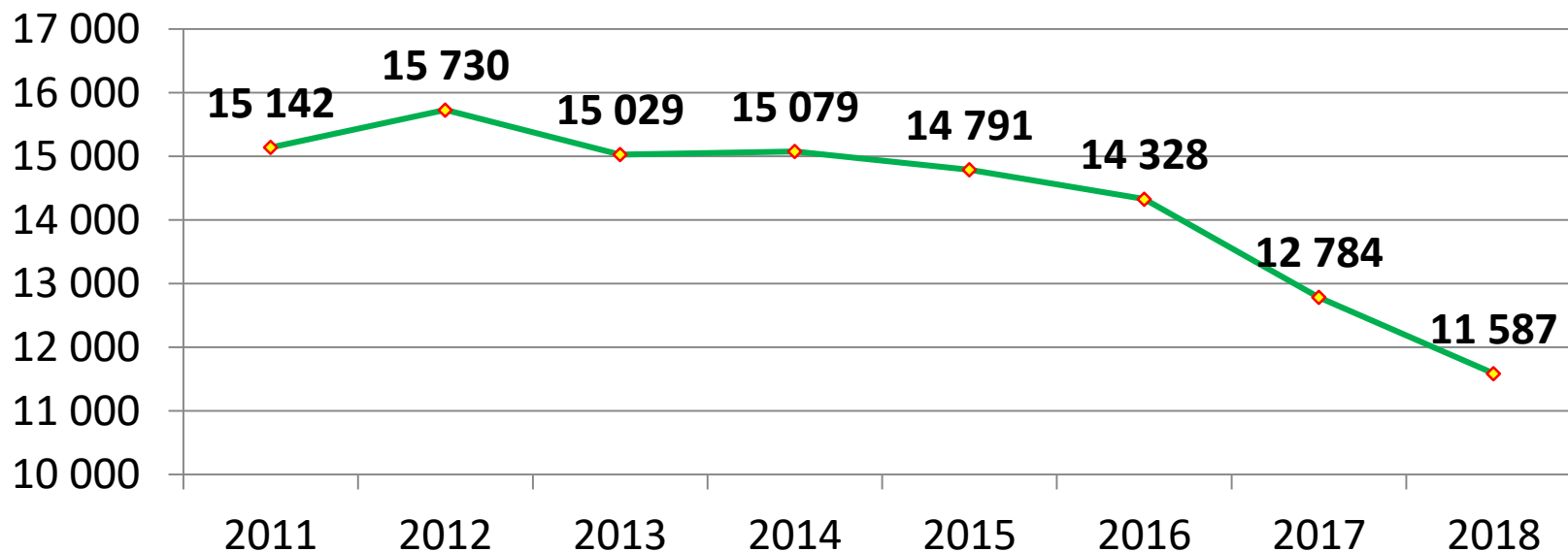
Общий объем финансирования – **2 млрд 693,1 млн руб.**,

в том числе:

– из областного бюджета – **1 749,0 млн руб.;**

– из федерального бюджета – **944,1 млн руб.**

Количество рождений





ЕЖЕМЕСЯЧНАЯ ВЫПЛАТА СЕМЬЯМ В СВЯЗИ С РОЖДЕНИЕМ (УСЫНОВЛЕНИЕМ) ПЕРВОГО РЕБЕНКА

С 1 января 2018 года по инициативе Президента Российской Федерации В.В. Путина установлена ежемесячная выплата семьям в связи с рождением (усыновлением) первого ребенка. С 1 января 2020 года выплатой смогут воспользоваться семьи среднедушевой доход которых составит менее двух прожиточных минимумов.

Имеют право:

- женщина, родившая (усыновившая) 1 ребенка с 1 января 2018 года;
- отец (опекун, усыновитель) ребенка в случае смерти матери ребенка, родившегося с 1 января 2018 года



Размер выплаты

Размер выплаты равен величине прожиточного минимума для детей, установленной в Тверской области за второй квартал года, предшествующего выплате.

В 2018 году – 10 625 руб.

В 2018 году поддержкой воспользовались 2 160 семей.

В 2019 году на обеспечение выплаты из федерального бюджета выделено более 511 млн руб.



МЕРЫ СОЦИАЛЬНОЙ ПОДДЕРЖКИ МНОГОДЕТНЫХ СЕМЕЙ



Ежемесячная денежная выплата при рождении третьего и последующих детей до достижения ребенком возраста трех лет

Объем финансирования в 2018 году – 910,0 млн рублей,

федеральный бюджет - 37,13% (337,9 млн рублей)

Размер выплаты – **10 625** рублей предоставлялась **6 208** семьям на **6 947** детей

В 2019 года процент софинансирования выплаты из федерального бюджета увеличился и составил **84%**.

Общий объем финансирования составит 917,1 млн рублей

Выплата регионального материнского капитала

В 2018 году из бюджета области направлено 95,6 млн рублей, полностью или частично реализовано 1719 свидетельство.

Размер материнского капитала составлял 59 006 рублей.





**ЦЕЛИ, ЗАДАЧИ И ПОКАЗАТЕЛИ РЕГИОНАЛЬНОГО ПРОЕКТА
«ФИНАНСОВАЯ ПОДДЕРЖКА СЕМЕЙ ПРИ РОЖДЕНИИ ДЕТЕЙ»**

Цель

Увеличение суммарного коэффициента рождаемости с 1,559 в 2017 году до 1,676 в 2024 году

Задачи

Внедрение механизма финансовой поддержки семей при рождении детей

Показатели

№ п/п	Наименование показателя	Период, год						
		2017	2019	2020	2021	2022	2023	2024
1.	Суммарный коэффициент рождаемости	1,559	1,573	1,597	1,613	1,638	1,654	1,676
2.	Коэффициент рождаемости в возрастной группе 25-29 лет (число родившихся на 1000 женщин соответствующего возраста)	98,8	101,5	103,0	103,8	105,2	106,4	108,1
3.	Коэффициент рождаемости в возрастной группе 30-34 лет (число родившихся на 1000 женщин соответствующего возраста)	75,78	81,6	85,9	89,8	94,3	98,2	102,9



МЕРЫ СОЦИАЛЬНОЙ ПОДДЕРЖКИ С УЧЕТОМ АДРЕСНОСТИ И НУЖДАЕМОСТИ

Ежемесячное пособие на ребенка

Субсидия на оплату жилого помещения и коммунальных услуг

Материальная помощь, пособие по нуждаемости

Компенсация затрат на проезд иногородним студентам из малообеспеченных семей

Оказание бесплатной юридической помощи

Оплата стоимости дополнительного питания школьников

Оздоровление детей, находящихся в трудной жизненной ситуации

Общая численность получателей мер социальной поддержки, предоставляемых с учетом доходов семьи, составляет около 150 тыс. человек., расходы областного бюджета Тверской области - 2 277,3 млн.руб.

2019 ГОД

Ежемесячная выплата на обеспечение полноценным питанием беременных женщин из малообеспеченных семей

Размер выплаты составляет **2 000** рублей

В 2019 году в бюджете Тверской области предусмотрены бюджетные ассигнования в сумме **17 570** тыс. руб.

По состоянию на 26.02.2019 данная выплата назначена и выплачена **195** беременным женщинам на общую сумму **372,8** тыс.руб.



СОЦИАЛЬНЫЙ КОНТРАКТ 2014 – 2018 ГОДЫ

Размер социального контакта:

- малоимущей семье – до 40 тыс. руб.;
- малоимущей семье, имеющей не более 2 детей, – до 100 тыс. руб.;
- малоимущей семье, имеющей 3 и более детей, – до 150 тыс. руб.;
- малоимущему одиноко проживающему гражданину – до 30 тыс. руб.

651 семья



40,2 млн руб.

Итог:

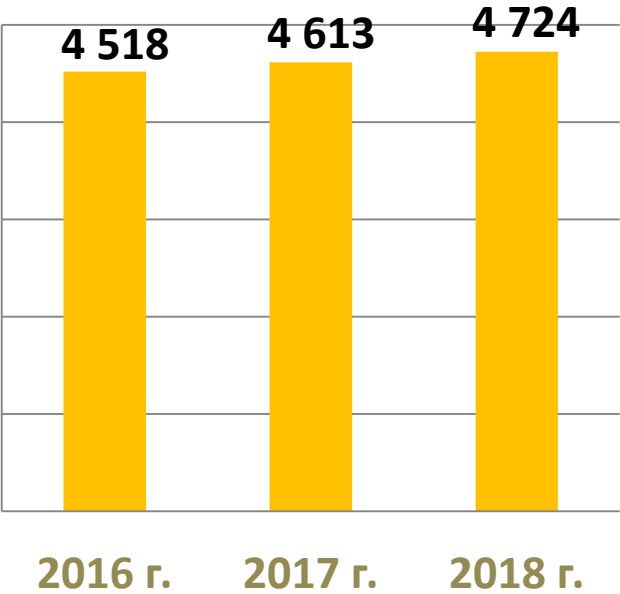
- 61% контрактов заключен с многодетными семьями
- 54% - с семьями, проживающими в сельской местности
- 46% - с семьями, проживающими в городе
- повышение социальной ответственности получателей помощи, снижение иждивенческого мотива поведения

	2014 год	2015 год	2016 год	2017 год	2018 год
Количество получателей, семей	47	85	184	181	154
Объем финансирования, тыс. руб.	4 154,1	5 842,1	11 029,9	10 059,8	9 115,6
Средний размер, руб.	88 386	68 730	59 301	55 579	59 192



ЧИСЛЕННОСТЬ ДЕТЕЙ-ИНВАЛИДОВ

Динамика численности детей-инвалидов в Тверской области

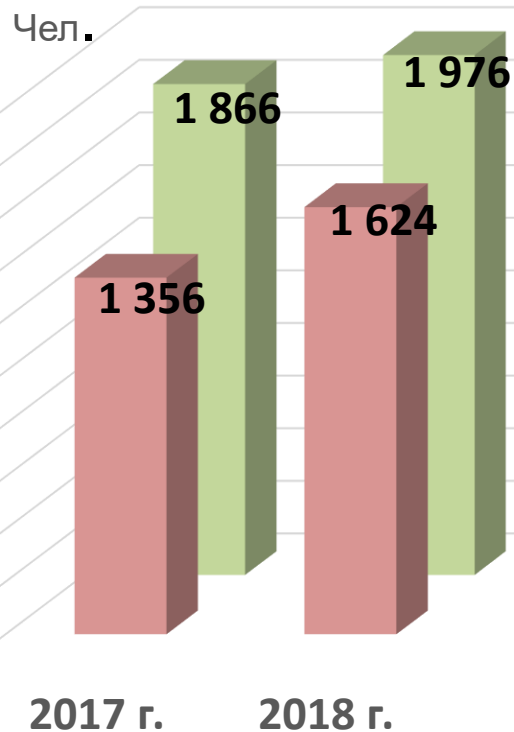


Численность детского населения, в т.ч. детей-инвалидов, в ЦФО

	Наименование субъекта РФ	Численность детского населения	Численность детей-инвалидов	Доля детей-инвалидов в общей численности детского населения
1.	Курская область	205 092	5 295	2,58
2.	Орловская область	134 579	2 808	2,09
3.	Тверская область	237 515	4 884	1,99
4.	Владимирская область	249 065	4 815	1,93
5.	Липецкая область	213 707	4 132	1,93
6.	Москва	2 046 058	39 504	1,93
7.	Тамбовская область	172 293	3 309	1,92
8.	Тульская область	243 322	4 640	1,91
9.	Рязанская область	192 221	3 650	1,90
10.	Ивановская область	181 520	3 408	1,88
11.	Белгородская область	284 092	5 103	1,80
12.	Брянская область	226 333	4 023	1,78
13.	Калужская область	182 694	3 260	1,78
14.	Смоленская область	162 433	2 836	1,75
15.	Костромская область	128 600	2 195	1,71
16.	Воронежская область	398 608	6 593	1,65
17.	Московская область	1 402 470	23 089	1,65
18.	Ярославская область	235 291	3 566	1,52



ПРЕДОСТАВЛЕНИЕ РЕАБИЛИТАЦИОННЫХ УСЛУГ ДЕТЯМ-ИНВАЛИДАМ, ДЕТЯМ С ОВЗ



■ Дети с ОВЗ ■ В т.ч. дети-инвалиды



КОМПЛЕКС МЕР ТВЕРСКОЙ ОБЛАСТИ «ПЕРВЫЕ ШАГИ»

**ФОНД
ПОДДЕРЖКИ
ДЕТЕЙ** находящихся
в трудной
жизненной
ситуации





ВЫЯВЛЕНИЕ СЕМЕЙНОГО НЕБЛАГОПОЛУЧИЯ ПО СУБЪЕКТАМ ПРОФИЛАКТИКИ

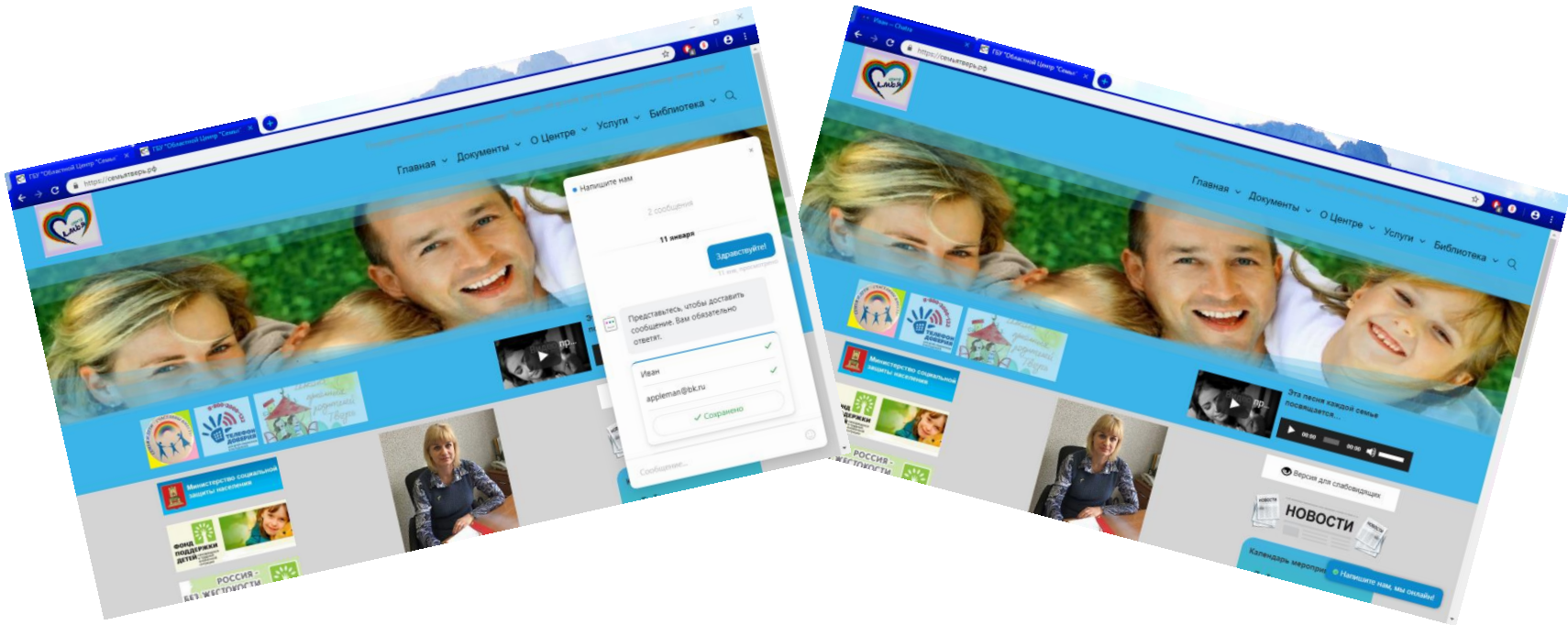
	2017 год	2018 год
ВСЕГО	2 710	3 460
Учреждения социальной защиты	391 14,42%	405 11,71% ↑
Учреждения здравоохранения	417 15,38%	484 13,99% ↑
Образовательные организации	301 11,1%	440 12,72% ↑
Органы полиции	398 14,68%	389 11,24% ↓
Администрации поселений	68 2,5%	76 2,2% ↑
Граждане	428 15,79%	582 16,82% ↑
Детский телефон доверия	693 25,57%	1084 31,32% ↑



ОРГАНИЗАЦИЯ РАБОТЫ ДЕТСКОГО ТЕЛЕФОНА ДОВЕРИЯ

8 – 800 – 2000 - 122

	2016	2017	2018
Количество семей, состоящих на учете, находящихся в социально опасном положении	1148	1040	908
Количество в них детей	2214	2000	1747





СОЦИАЛЬНОЕ СОПРОВОЖДЕНИЕ СЕМЕЙ С ДЕТЬМИ



«Родительская приемная»

Технология направлена на создание единой открытой системы поддержки семьи посредством ресурсов самой семьи, государственных и общественных организаций, добровольцев, старшего поколения и молодежи



«Сопровождать – значит проходить с кем-либо часть его пути в качестве спутника или провожатого»

Н. Осухова



«Работа с сетью социальных контактов»

Технология позволяет всесторонне изучить, мобилизовать и восстановить социальное окружение и контакты ребенка и его семьи, оказавшихся в трудной жизненной ситуации, использовать внутренний потенциал самой семьи, вернуть ей способность быть ответственной за судьбу своих детей



«Интенсивная семейная терапия»

Технология направлена на укрепление семейных связей и климата в семье, приобретение семьей навыков самостоятельного решения возможных проблем через организацию работы выездных мобильных бригад специалистов





ПОКАЗАТЕЛИ СОЦИАЛЬНОГО СОПРОВОЖДЕНИЯ

	2016	2017	2018
Количество семей, находящихся на социальном сопровождении	1743	2121	2297
Количество в них детей	3 664	4 546	5 092
Количество семей снятых с социального сопровождения по завершению программных мероприятий	638	868	1072





СОТРУДНИЧЕСТВО С БЛАГОТВОРИТЕЛЬНЫМ ФОНДОМ «КОНСТАНТА»

Constanta
Благотворительный фонд

ВИДИМЫЙ РЕЗУЛЬТАТ



ВИДИМЫЙ РЕЗУЛЬТАТ



ВИДИМЫЙ РЕЗУЛЬТАТ





УСТАНОВКА ПОЖАРНЫХ ИЗВЕЩАТЕЛЕЙ

2018 год

Количество приобретенных АПИ за счет благотворительной помощи всего – **140 штук**, в том числе:

Благотворительный фонд
«Константа» – **100 штук**

Всероссийское добровольное
пожарное общество (г. Кашин) –
40 штук



2019 год



Областной бюджет Тверской области

Средства благотворительных фондов



ВЗАИМОДЕЙСТВИЕ С РУССКОЙ ПРАВОСЛАВНОЙ ЦЕРКОВЬЮ





СОЦИАЛЬНАЯ РЕАБИЛИТАЦИЯ ДЕТЕЙ И ИХ РОДИТЕЛЕЙ

чел.

№ п/п	Показатель	2016 год	2017 год	2018 год
1	Количество детей, прошедших реабилитацию в социально-реабилитационных центрах, из них:	1 557	1 541	1 446
1.1	<i>возвращено в родные семьи</i>	1 247	1 176	1 132
1.2	<i>передано в замещающие семьи</i>	154	149	128
1.3	<i>направлено в организации для детей-сирот</i>	77	127	85
1.4	<i>другие формы жизнеустройства</i>	79	89	101





РЕЗУЛЬТАТЫ РАБОТЫ ПО ПОФИЛАКТИКЕ СЕМЕЙНОГО НЕБЛАГОПОЛУЧИЯ

О лишении (ограничении) родительских прав

чел.

№ п/п	Показатель	2016 год	2017 год	2018 год
1.	Общая численность детей, у которых лишены (ограничены) родительских прав оба или единственный родитель, всего:	427	455	344
	Из них:			
1.1	Численность детей, у которых лишены родительских прав оба или единственный родитель	323	323	232
	Доля детей, у которых лишены родительских прав оба или единственный родитель, к общей численности детей, лишенных родительского попечения	75,7%	71%	67,5%
1.2	Численность детей, у которых ограничены в родительских прав оба или единственный родитель	104	132	112
	Доля детей, у которых ограничены в родительских прав оба или единственный родитель, к общей численности детей, лишенных родительского попечения	24,3%	29,0%	32,5%



РЕЗУЛЬТАТЫ РАБОТЫ ПО ЖИЗНЕУСТРОЙСТВУ ДЕТЕЙ-СИРОТ И ДЕТЕЙ, ОСТАВШИХСЯ БЕЗ ПОПЕЧЕНИЯ РОДИТЕЛЕЙ

	2012	2016	2017	2018
Численность детей, состоящих на учете в региональном банке данных	1 512	659	562	497
Численность детей, находящихся на воспитании в замещающих семьях (без учета усыновленных детей)	3 979	3 901	3 786	3 684
Доля детей, воспитывающихся в семьях, от общей численности детей, оставшихся без попечения родителей	81%	90,1%	91,1%	91,8%
Выявлено	805	597	578	513
Передано на семейные формы воспитания, всего:	711	646	638	546
в том числе:				
- под опеку, в приемную семью, на усыновление;	690	608	599	523
- под предварительную опеку.	21	38	39	23

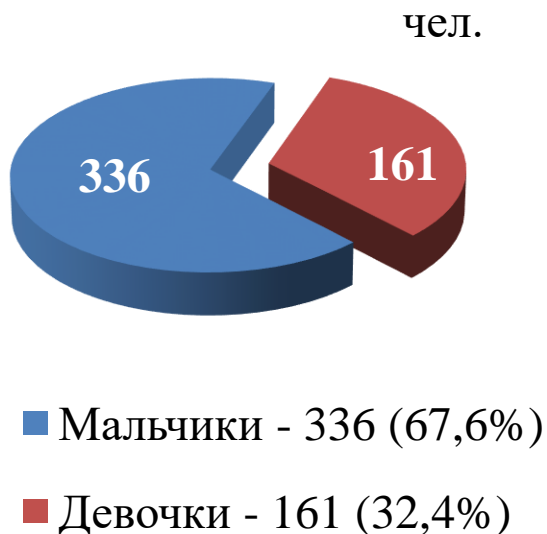
С момента реализации Указа Президента РФ от 28.12.2012 № 1688 численность детей, состоящих на учете в РБД, снизилась на 67,13%



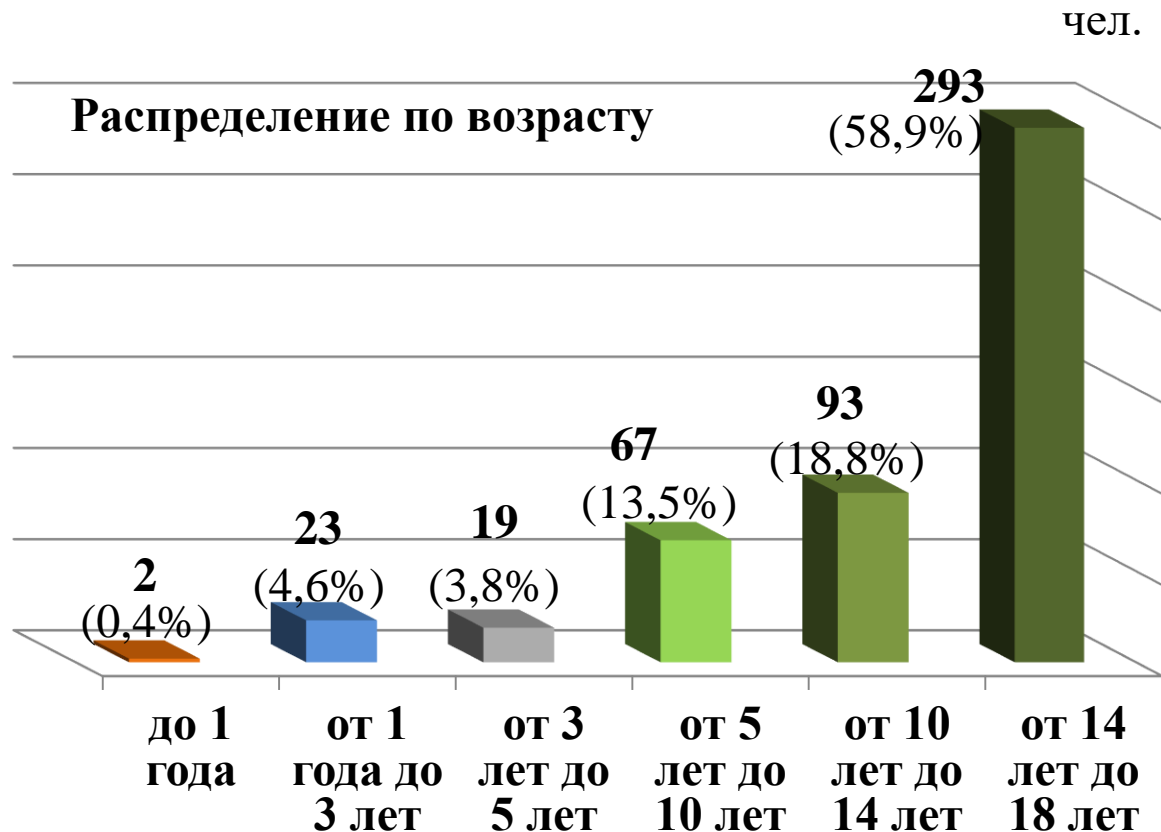
РАСПРЕДЕЛЕНИЕ ДЕТЕЙ-СИРОТ В ОРГАНИЗАЦИЯХ ПО ПОЛОВОМУ ПРИЗНАКУ И ВОЗРАСТНЫМ КАТЕГОРИЯМ НА 01.01.2019

Всего детей – 497 чел.

Распределение по половому признаку



Распределение по возрасту





ПРОПАГАНДА СЕМЕЙНОГО ЖИЗНЕУСТРОЙСТВА ДЕТЕЙ -СИРОТ

Фестиваль творчества «Добрые сердца»

Ежегодно принимают участие: более 60 воспитанников из организаций для детей-сирот; более 40 приемных родителей из муниципальных образований.

За 3 года по итогам мероприятия 22 ребенка, оставшихся без попечения родителей, приобрели семью.



Тверская региональная общественная организация «Союз замещающих семей» активно работает по сопровождению замещающих семей. Осуществляет поиск кандидатов в замещающие родители.



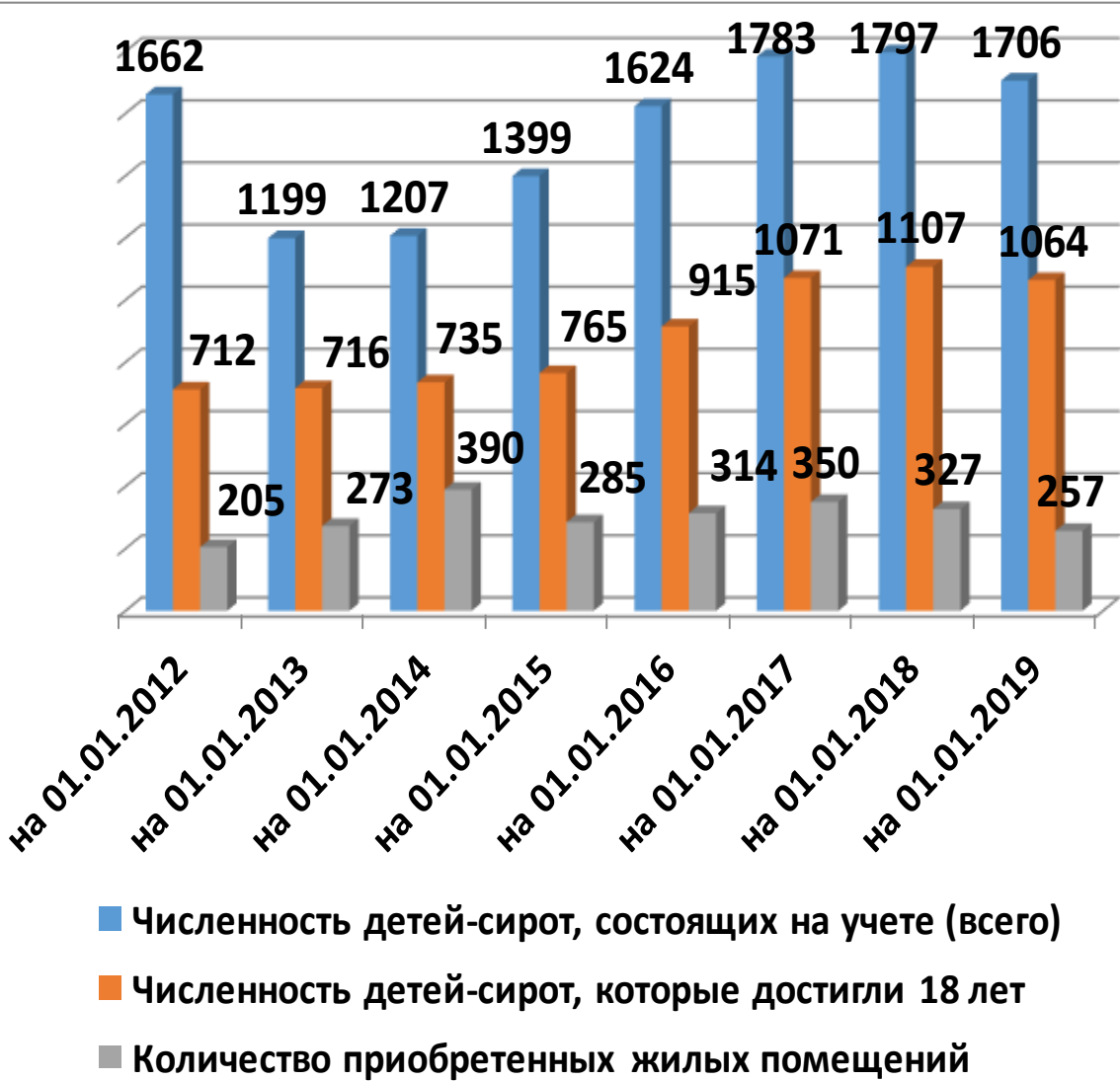
Школа фермеров «Достойный гражданин»

Проект направлен на социализацию детей-сирот на базе приемных семей с обязательным ведением фермерского хозяйства





ОБЕСПЕЧЕНИЕ ЖИЛЬЕМ ДЕТЕЙ-СИРОТ В ТВЕРСКОЙ ОБЛАСТИ



2018	2019 (план)
<div>ед. жилья 327 ОБ – 258 ФБ+ОБ - 69</div>	<div>ед. жилья 257 ОБ – 210 ФБ+ОБ - 47</div>
<div>тыс. руб. 313 997,0 ОБ – 263 651,8 ФБ – 50 345,2</div>	<div>тыс. руб. 250 983,0 ОБ – 199 095,3 ФБ – 51 887,7</div>



СОЦИАЛИЗАЦИЯ ДЕТЕЙ-СИРОТ

Комплекс мер по развитию системы подготовки к самостоятельной жизни воспитанников организаций для детей-сирот и детей, оставшихся без попечения родителей, детей из замещающих семей, постинтернатного сопровождения и адаптации выпускников таких организаций «Выбираем успешное будущее»

**Объем средств Фонда на реализацию Комплекса мер -
12 240 208,0 рублей.**

Основные мероприятия:

- организация работы межведомственной службы по подготовке к осознанному выбору профессии и здоровой жизнедеятельности детей-сирот,
- открытие производственных мастерских (швейной, столярной) на базе ГКОУ «Кимрская школа-интернат», ГБУ «Областной Центр помощи детям, оставшимся без попечения родителей» (г. Торжок), ГКОУ «Вышневолоцкая школа – интернат»;
- создание отделений социально-бытовой адаптации на базе ГКУ «Зубцовский детский дом», ГКОУ «Кимрская школа-интернат»;
- открытие отделения «Маленькая мама» на базе ГБУ «Областной Центр помощи детям, оставшимся без попечения родителей» (г. Торжок);
- развитие системы постинтернатного сопровождения посредством наставничества;
- участие детей-сирот в добровольческом (волонтерском), фестивальном движениях.



IX ВСЕРОССИЙСКАЯ ВЫСТАВКА-ФОРУМ «ВМЕСТЕ – РАДИ ДЕТЕЙ! ВМЕСТЕ 10 ЛЕТ!»

**ФОНД
ПОДДЕРЖКИ
ДЕТЕЙ** находящихся
в трудной
жизненной
ситуации





СТАЖИРОВОЧНЫЕ ПЛОЩАДКИ






ОБЩЕСТВЕННОЕ ПРИЗНАНИЕ СЕМЕЙНОГО ОБРАЗА ЖИЗНИ



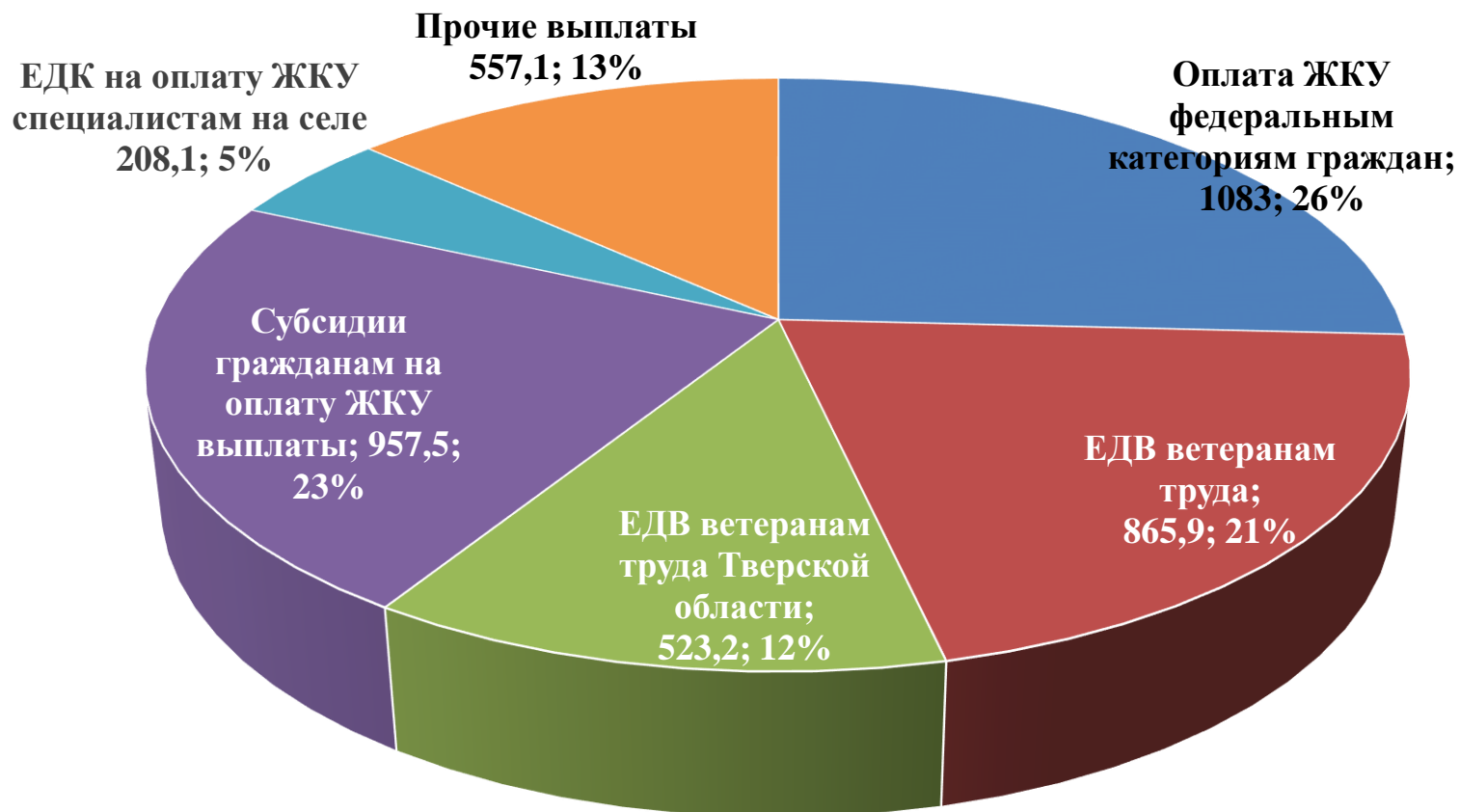
В 2007 году в Тверской области утвержден Почетный знак «Слава Матери».
К настоящему времени 1011 женщин, которые родили и воспитали 5 и более детей награждены Почетным Знаком.





СОЦИАЛЬНЫЕ ВЫПЛАТЫ ОТДЕЛЬНЫМ КАТЕГОРИЯМ ГРАЖДАН

В Тверской области социальные выплаты гражданам старшего поколения, иным категориям, предоставляются по 33 направлениям, 24 из них – за счет областного бюджета. Объем финансирования из областного и федерального бюджетов в 2018 году составил 4,2 млрд руб.





ПРЕДОСТАВЛЕНИЕ ГРАЖДАНАМ ТВЕРСКОЙ ОБЛАСТИ СУБСИДИЙ НА ОПЛАТУ ЖИЛИЩНО-КОММУНАЛЬНЫХ УСЛУГ ЗА 2015-2018 ГОДЫ

Год	Количество получателей жилищных субсидий, чел.	Средний размер субсидии на 1 семью, руб.	Расходы областного бюджета с учетом доставки, тыс. руб.
2015	56 727	1 612,16	906 541,9
2016	57 610	1 750,79	984 996,8
2017	57 292	1 774,12	992 625,9
2018	56 284	1 783,16	948 701,5

Вывод: в 2018 году по сравнению с 2017 годом показатели предоставления гражданам субсидий на оплату ЖКУ практически не изменились.



КОЛИЧЕСТВО ПРЕДОСТАВЛЕННЫХ УСЛУГ НА БАЗЕ ГАУ «МФЦ» ЗА 2018 ГОД ПО МУНИЦИПАЛЬНЫМ ОБРАЗОВАНИЯМ

№ п/п	Муниципальное Образование	Кол-во обратив- шихся, всего	Доля обраще- ний ч/з МФЦ, %
1	г. В. Волочек и Вышневолоцкий район	22427	35,3
2	г. Кимры и Кимрский район	14 950	15,8
3	г. Ржев и Ржевский район	26 426	17,1
4	г. Тверь	59 037	2,7
5	г. Торжок и Торжокский район	15 600	16,0
6	Андреапольский	3 711	11,4
7	Бежецкий район	8 557	1,5
8	Бельский район	1 932	0,1
9	Бологовский район	10 238	0,8
10	Весьегонский район	4 456	8,9
11	Жарковский район	2 076	25,1
12	Западнодвинский	4 765	6,6
13	Зубцовский район	3 763	0,0
14	Калининский район	8 624	2,0
15	Калязинский район	4 724	3,5
16	Кашинский городской округ	7 072	5,3
17	Кесовогорский район	1 634	12,5
18	Конаковский район	15 955	35,3
19	Краснохолмский район	2 041	1,4

№ п/п	Муниципальное образование	Кол-во обратив- шихся, всего	Доля обраще- ний ч/з МФЦ, %
20	Кувшиновский район	3 284	1,3
21	Лесной район	1 286	0,0
22	Лихославльский район	6 006	17,5
23	Максатихинский район	4 336	6,0
24	Молоковский район	987	0,8
25	Нелидовский городской округ	15 413	46,1
26	Оленинский район	3 170	4,9
27	Осташковский городской округ	5 424	25,3
28	Пеновский район	1 325	0,2
29	Рамешковский район	2 283	3,8
30	Сандовский район	1 655	33,5
31	Селижаровский район	2 980	9,8
32	Сонковский район	1 750	0,6
33	Спировский район	3 013	1,1
34	Старицкий район	4 200	10,5
35	Торопецкий район	3 556	16,4
36	Удомельский городской округ	7 475	8,3
37	Фировский район	3 514	0,7
	Итого	289 645	Средн.по обл. 13,7%



ПРЕДОСТАВЛЕНИЕ УСЛУГ В ЭЛЕКТРОННОМ ВИДЕ

ЕПГУ



СМЭВ



Федеральные ИС:
ЕГИССО,
ФГИС «Федеральный реестр
инвалидов»




ИС
участника
оказания
услуги

Заявления и результаты
рассмотрения

Межведомственные
запросы и ответы

На Едином портале
государственных
услуг и функций
реализован прием
заявлений в
электронном виде по
13 государственным
услугам.



ИС ЦСПН

ЦСПН получают через
СМЭВ информацию по 5
видам сведений
(ПФР и ФНС).
Тестируется
взаимодействие через
СМЭВ с
информационными
системами Росреестра и
МВД.



РАБОТА В ЕДИНОЙ ГОСУДАРСТВЕННОЙ ИНФОРМАЦИОННОЙ СИСТЕМЕ СОЦИАЛЬНОГО ОБЕСПЕЧЕНИЯ (ЕГИССО)

→ Компоненты ЕГИССО



197 поставщиками информации Тверской области в ЕГИССО загружены данные о 417,2 тыс. получателей (32,4 % населения области) по 3 614,1 тыс. фактов получения МСП



ПОДДЕРЖКА ВЕТЕРАНОВ И ДЕТЕЙ ВОЙНЫ

обеспечение жильем
инвалидов и
участников ВОВ



жилищные условия
улучшили 22
ветерана

единовременная
денежная выплата
ко Дню Победы



выплату получили
3 256 ветеранов



В 2019 году выплата
увеличена еще в 2 раза
по сравнению с
прошлым годом и
составит 10 тыс. руб.

компенсация расходов на оплату
проезда к месту гибели
(захоронения) родителей - детям
погибших участников Великой
Отечественной войны



11 человек на
общую сумму 69,1
тыс. руб.



с 2019 года предусмотрена
компенсация расходов на
проживание во время посещения
места захоронения - до 5 тыс.
рублей, а также компенсация в
тех же размерах расходов на
проезд и проживание
сопровождающего лица





АКТИВНОЕ ДОЛГОЛЕТИЕ



Социальный туризм



Компьютерные курсы



Университеты третьего
возраста



Клубы по интересам



«Серебряные» волонтеры



УЧАСТИЕ В МЕРОПРИЯТИЯХ





СОЦИАЛЬНЫЕ ТЕХНОЛОГИИ (мобильная библиотека, социальный автомобиль, школа ухода, пункты проката)



***СОЦИАЛЬНЫЕ
ТЕХНОЛОГИИ***





СИСТЕМА ДОЛГОВРЕМЕННОГО УХОДА

ЗДРАВООХРАНЕНИЕ

СОЦИАЛЬНОЕ ОБСЛУЖИВАНИЕ





УКРЕПЛЕНИЕ МАТЕРИАЛЬНО-ТЕХНИЧЕСКОЙ БАЗЫ УЧРЕЖДЕНИЙ

ГБУ «Грузинский ПНИ»

Кимрский ПНИ



Тверской
геронтологический
центр



Трояновский ПНИ






СТАЦИОНАРНО ЗАМЕЩАЮЩИЕ ТЕХНОЛОГИИ

ПРИЕМНАЯ СЕМЬЯ



СОПРОВОЖДАЕМОЕ ПРОЖИВАНИЕ



Реабилитационный центр для детей с ограниченными возможностями здоровья г. Твери

социально-реабилитационное отделение в том числе для инвалидов трудоспособного возраста с 18 до 35 лет

За 2018 год прошли социальную адаптацию 87 детей-инвалидов и инвалидов трудоспособного возраста до 35 лет.

Ильинский психоневрологический интернат

отделение сопровождаемого проживания инвалидов трудоспособного возраста в отдельно стоящем здании интерната (15 человек)

социальная квартира для самостоятельного сопровождаемого проживания дееспособных граждан за пределами интерната

Задача на 2019 год

открыть отделения сопровождаемого проживания во всех психоневрологических интернатах





**Общее количество сотрудников отрасли – около 6000 человек.
Из них свыше 1000 прошли обучение в 2018 году.**

Количество человек, прошедших обучение по следующим программам:





СРЕДНЯЯ ЗАРАБОТНАЯ ПЛАТА СОЦИАЛЬНЫХ РАБОТНИКОВ

Годы	Размер средней заработной платы, руб.	Отношение к среднемесячному доходу от трудовой деятельности в Тверской области, %
2012	7 048,0	34,2
2013	13 654,0	59,3
2014	14 734,0	59,7
2015	14 923,0	67,5
2016	15 184,0	67,0
2017	19 209,0	80,7
2018	25 992,0	100,2

АНАЛИЗ ОБРАЩЕНИЙ ГРАЖДАН. СНИЖЕНИЕ КОЛИЧЕСТВА ОБРАЩЕНИЙ

	Муниципальные образования	Кол-во обращений в 2017 г.	Кол-во обращений в 2018 г.
1	г. Ржев и Ржевский район	151	119
2	Андреапольский район	24	20
3	Бельский район	12	7
4	Бологовский район	62	45
5	Весьегонский район	16	11
6	Жарковский район	6	4
7	Зубцовский район	31	14
8	Кашинский городской округ	26	16
9	Кесовогорский район	10	6
10	г. Кимры Кимрский район	81	69
11	Конаковский район	163	161
12	Краснохолмский район	15	12
13	Лесной район	12	8
14	Молоковский район	10	2
15	Нелидовский городской округ	50	40
16	Осташковский район	53	39
17	Пеновский район	11	8
18	Селижаровский район	26	18
19	Сонковский район	9	6
20	Спировский район	25	13
21	Старицкий район	38	30
22	г. Торжок и Торжокский район	113	112
23	Торопецкий район	30	28
24	Фировский район	17	8



АНАЛИЗ ОБРАЩЕНИЙ ГРАЖДАН. РОСТ КОЛИЧЕСТВА ОБРАЩЕНИЙ

	Муниципальные образования	Кол-во обращений в 2017 г.	Кол-во обращений в 2018 г.
1	г. Тверь	936	1 062
2	г. Вышний Волочек и Вышневолоцкий район	115	133
3	Бежецкий район	48	50
4	Западнодвинский район	20	31
5	Калининский район	162	178
6	Калязинский район	33	45
7	Кувшиновский район	17	26
8	Лихославльский район	42	48
9	Максатихинский район	26	29
10	Оленинский район	13	17
11	Рамешковский район	8	18
12	Сандовский район	4	7
13	Удомельский район	32	38



Министерство социальной защиты
населения Тверской области

Юридический адрес: Наб. р. Лазури,
д. 20, г. Тверь, 170100

Телефон: (4822) 34-27-63

E-mail: dep_soczashity@web.region.tver.ru

Министр социальной защиты населения
Тверской области
Хохлова Елена Вячеславовна